

How to use!

APISOの楽しい使用方法

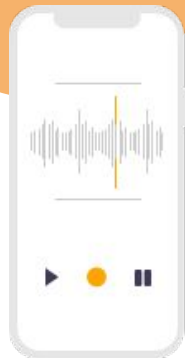
<投稿者編>



【簡単】投稿まで3ステップ

1

音声を録音




2

写真を選択



3

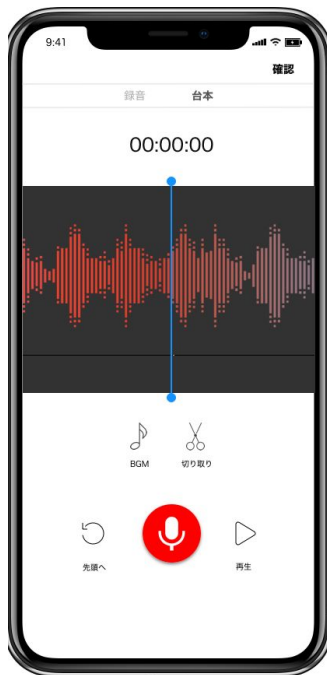
投稿の詳細
を記入



1. 投稿の準備

録音、配信する内容を編集

録音する



内容の作成をする



2. 投稿の各種設定

投稿する内容を作成：録音と詳細をまとめて作成できる



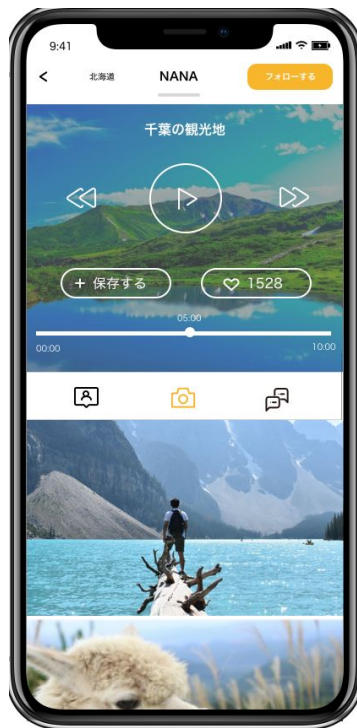
- タイトル
- 写真
- 都道府県
- ジャンル
- タグ
- 本文

一括で入力



3. 再生画面

再生画面



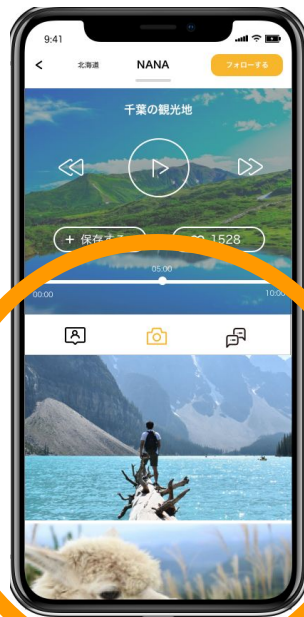
- 配信者の声
- 写真+テキストで
情報を提供する

3. 再生画面

情報を共有



写真で
好きな場所を紹介



視聴者と
コメントで繋がる

